

PRULink Sustainable Equity Fund

All data is as of 30 April 2024 unless otherwise stated

除非另有说明，否则以下皆属截至2024年4月30日的数据

Semua data seperti pada 30 April 2024 melainkan jika dinyatakan



Listening. Understanding. Delivering.

Objective / 目标 / Objektif Dana

PRULink Sustainable Equity Fund ("the Fund") aims to focus mainly on investments with higher overall sustainability characteristics, while also seeks to provide capital appreciation and income. This is achieved by investing in foreign equities, equity-related securities, deposits, currencies, derivatives or any other financial instruments directly, and/or indirectly through the use of any funds such as investment-linked funds set up by PAMB, collective investment schemes and/or exchange traded funds.

PRULink Sustainable Equity Fund ("本基金") 旨在主要关注具有较高整体可持续性特征的投资，同时也寻求提供资本增值和收入。这是通过直接投资于外国股票、股票相关证券、存款、货币、衍生品或任何其他金融工具，和/或间接通过使用任何基金（例如PAMB设立的投资相连基金、集体投资计划和/或交易所交易基金）来实现的。

PRULink Sustainable Equity Fund ("Dana") bertujuan untuk memberi tumpuan terutamanya kepada pelaburan dengan ciri-ciri kemampuan keseluruhan yang lebih tinggi, dan juga bertujuan untuk menyediakan peningkatan modal dan pendapatan. Matlamat ini dicapai dengan melabur dalam ekuiti asing, sekuriti yang berkaitan dengan ekuiti, deposit, mata wang, derivatif atau mana-mana instrumen kewangan yang lain secara langsung, dan/atau tidak langsung menerusi penggunaan mana-mana dana seperti dana-dana berkaitan pelaburan yang ditubuhkan oleh PAMB, skim pelaburan kolektif dan/atau pertukaran dana yang diniagakan.

Fund Details / 基金详情 / Maklumat Terperinci Dana

Investment Manager / 投资经理 / Pengurus Pelaburan

Prudential Assurance Malaysia Berhad
马来西亚保诚保险有限公司

Inception Date / 基金设立日 / Tarikh Diterbitkan

10/07/2023

Current Fund Size / 目前所管理的基金数额 / Saiz Dana Terkini

RM2,279,023.14

Annual Fund Management Charge / 常年管理费 / Caj Pengurusan Dana Tahunan

1.50% p.a.

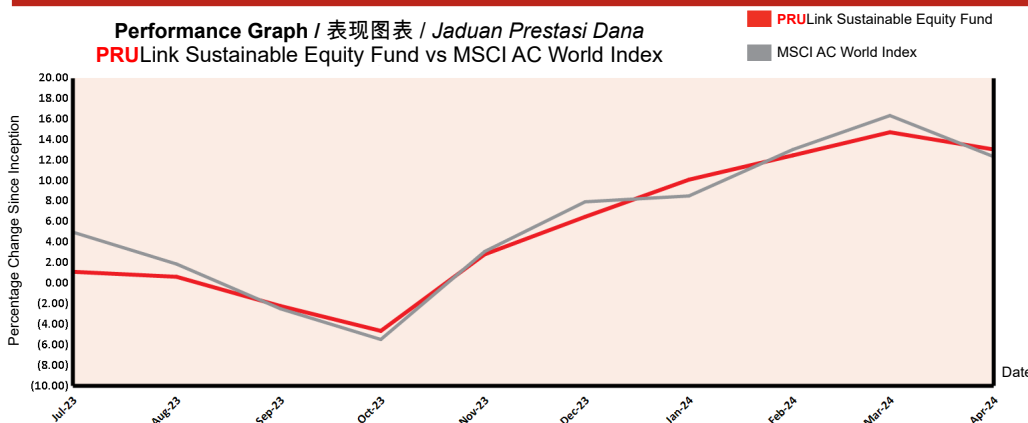
Current NAV / 目前的净资产值 / NAB Terkini

RM0.56525

How the Fund has performed / 基金表现 / Prestasi Dana

Performance Graph / 表现图表 / Jaduan Prestasi Dana

PRULink Sustainable Equity Fund vs MSCI AC World Index



Total Price Movement Over the Following Periods / 各期限总价差 / Jumlah Pergerakan Harga Dalam Tempoh Tersebut

	1 month	3 months	6 months	1 year	3 years	5 years	Since Inception
Price Movement / 价差 / Pergerakan Harga	-1.46%	2.67%	18.54%	NA	NA	NA	13.05%
Benchmark / 基准指标 / Penanda Aras	-3.44%	3.53%	18.84%	NA	NA	NA	12.35%
Outperformance / 表现对比 / Perbezaan Prestasi	1.98%	-0.86%	-0.30%	NA	NA	NA	0.70%

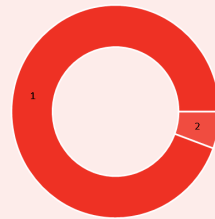
Source / 资料来源 / Sumber: Schroder Investment Management, 30 April 2024

For more information on benchmark kindly refer to / 有关基准的更多详情，请参考 / Untuk maklumat lanjut berkenaan penanda aras, sila layari www.msci.com

Where the Fund invests

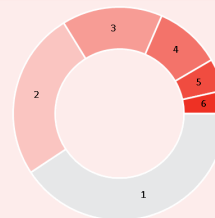
基金投资所在

Komposisi Pelaburan Dana



Asset Allocation / 资产配置 / Peruntukan Aset

	% NAV
1 Schrodgers International Selection Fund (ISF) - Global Sustainable Growth A Accumulation USD	94.39
2 Cash, Deposits & Others	5.61



Country Allocation / 国家分析 / Peruntukan Negara

	% NAV
1 United States / 美国	38.42
2 Others / 其他	24.07
3 United Kingdom / 英国	14.44
4 Japan / 日本	9.53
5 Spain	4.63
6 Taiwan / 台湾	3.30

Top Holdings / 最大持股 / Pegangan Teratas

	%
1 Microsoft Corp	6.32
2 Alphabet Inc	4.72
3 Elevance Health Inc	3.49
4 Hitachi Ltd	3.49
5 Taiwan Semiconductor Manufacturing Co Ltd	3.30

All data is as of 30 April 2024 unless otherwise stated

除非另有说明，否则以下皆属截至2024年4月30日的数据

Semua data seperti pada 30 April 2024 melainkan jika dinyatakan

Monthly Update / 每月简报 / Peningkatan Bulanan

Market Review / 市场回顾 / Tinjauan Bulanan

Global equities were mixed in April, with emerging markets broadly outperforming developed markets, as higher-than-expected US inflation pushed out the timeline for interest rate cuts. Developed market equities fell in April as interest rate cuts in the US appeared a more distant prospect. Bonds also came under pressure in the month. Emerging market equities outperformed developed markets, while commodities saw positive returns.

全球股市4月的表现并不一致，新兴市场的表现广泛超越已开发市场，因为高于预期的美国通胀将减息的时间延后。由于美国看似不会那么快降息，已开发股市在4月走跌。债券亦在当月受压。新兴股市的表现超越已开发市场，原产品则取得涨幅。

Ekuiti global bercampur-campur pada April, dengan pasaran memunculkan secara amnya mengatasi pasaran maju, apabila inflasi US yang lebih tinggi daripada jangkaan menolak garis masa pemotongan kadar faedah. Ekuiti pasaran maju jatuh pada April apabila prospek pemotongan kadar faedah di US kelihatan lebih jauh. Bon juga mengalami tekanan pada bulan tersebut. Ekuiti pasaran memunculkan mengatasi prestasi pasaran maju, manakala komoditi memberikan pulangan positif.

Market Outlook / 市场展望 / Gambaran Bulanan

Global markets will likely remain turbulent amidst a busy political calendar, tight financial conditions, and a slowing economic cycle.

While short term volatility may increase, investors will be well served by focusing on the longer-term, identifying the areas with structural, under-appreciated growth, and remaining prepared to allocate to those companies with a sustained competitive advantage.

全球市场大多会因多事的政治、紧缩的财务状况以及放缓的经济周期而动荡不定。

虽然短期动荡会增加，作好下列准备的投资者将会获得良好的回报：放眼长期、鉴定有结构性成长和成长被低估的领域，以及投资于有持久竞争优势的公司。

Pasaran global mungkin akan terus bergelora di tengah-tengah kalendar politik yang sibuk, keadaan kewangan yang ketat dan kitaran ekonomi yang memperlambatkan.

Meskipun volatiliti jangka pendek mungkin meningkat, pelabur akan diberi perkhidmatan yang baik apabila memberi tumpuan kepada jangka panjang, mengenal pasti bidang yang mempunyai struktur, pertumbuhan yang dinilai kurang, dan kekal bersedia memperuntukkan syarikat yang mempunyai kelebihan daya saing lagi mampan.

Fund Review & Strategy / 基金表现评论与投资策略 / Tinjauan dan Strategi Dana

The Fund returned -1.46% for the month, outperforming the benchmark return of -3.44% by 1.98%. Year-to-date, the fund returned 6.16%, outperforming the benchmark return of 4.07% by 2.09%.

Stock selection was positive in April, particularly in communication services, healthcare, and financials. Conversely, selection in information technology and consumer discretionary detracted in the month. By region, our positions in emerging markets, North America and Continental Europe detracted, while allocations to Japan, Pacific ex Japan, and the UK added value.

UK semiconductor and software design company ARM Holdings was a weaker performer in April after a disappointing earnings report from semiconductor maker ASML led to a broad-based sell off of artificial intelligence (AI) stocks as investors feared that demand for chips for use in AI applications may not be as strong as expected.

We continue to monitor the market landscape closely and maintain a well-diversified Fund reflecting a fluid outlook and an active approach.

本基金在检讨月份的回报为-1.46%，超越-3.44%的基准回报1.98%。年度至今，本基金的回报为6.16%，超越4.07%的基准回报2.09%。

4月的股项遴选取得正面效应，特别是通讯服务、医疗保健与金融领域。相反的，资讯科技与可选消费品的遴选拉低了基金表现。就区域而言，我们在新兴市场、北美洲与欧洲大陆的定位减损了基金回报，而日本、太平洋（日本除外）与英国的股项遴选则为基金添值。

在4月，英国的半导体与软件设计公司ARM Holdings乃是表现较差者，半导体制造商ASML发放了令人失望的盈利报告后导致人工智能股项广泛抛售，因为投资者担忧人工智能应用的晶片需求可能不如预期般蓬勃。

我们持续紧密监督市况，并保持多元化的投资组合，反映出变动的前景和积极的投资策略。

Dana menjana pulangan -1.46% pada bulan ini, mengatasi pulangan penanda aras -3.44% dengan perbezaan 1.98%. Sejak awal tahun sehingga bulan tinjauan, Dana mengembalikan hasil 6.16%, mengatasi pulangan penanda aras 4.07% dengan perbezaan 2.09%.

Pemilihan saham pada April positif, terutama sekali dalam perkhidmatan komunikasi, penjagaan kesihatan dan kewangan. Sebaliknya, pemilihan dalam teknologi maklumat dan pengguna bukan keperluan terjejas pada bulan tersebut. Mengikut rantau, kedudukan kami dalam pasaran memunculkan, Amerika Utara dan Benua Eropah mengecilkkan prestasi, manakala peruntukan kepada Jepun, Pasifik luar Jepun dan UK memberi nilai tambah.

Syarikat semikonduktor dan reka bentuk perisian UK ARM Holdings mencatat prestasi yang lebih lemah pada April selepas laporan pendapatan yang mengecewakan daripada pembuat semikonduktor ASML lalu membawa kepada penjualan meluas saham kecerdasan buatan (AI) kerana pelabur bimbang permintaan ke atas cip untuk digunakan dalam aplikasi AI mungkin tidak sekuat yang diharapkan.

Kami terus memantau landskap pasaran secara teliti dan mengekalkan Dana yang terpelbagai dengan baik, mencerminkan prospek yang lancar dan pendekatan yang aktif.

All data is as of 30 April 2024 unless otherwise stated

除非另有说明，否则以下皆属截至2024年4月30日的数据

Semua data seperti pada 30 April 2024 melainkan jika dinyatakan

Disclaimer

All data is as of last valuation date of the month.

PAMB: Investments are subject to investment risks including the possible loss of the principal amount invested. The value of the units may fall as well as rise. Past performances of the funds and that of the fund managers are not necessarily indicative of future performance. The price movements indicated are not reflective of the actual return on your investments (which are subject to your premium allocation rate and deduction charges). The actual return on your invested premiums may fluctuate based on the underlying performance of the investment-linked funds. Prudential Investment-linked products are not Shariah-compliant products. This leaflet is for illustrative purposes only. For further details on the terms and conditions, please refer to the policy document. For further details on how you can invest in these funds, please refer to the respective product brochures. In the event of any discrepancy between the information in this fact sheet and the policy document, the information in the policy document shall prevail. In case of discrepancy between the English, Bahasa Malaysia and Mandarin versions of this fact sheet, the English version shall prevail. The fund fact sheet of the Target Fund will be available at www.schroders.com/en/sg.

MSCI: The MSCI information may only be used for your internal use, may not be reproduced or disseminated in any form and may not be used as a basis for or a component of any financial instruments or products or indices. None of the MSCI information is intended to constitute investment advice or a recommendation to make (or refrain from making) any kind of investment decision and may not be relied on as such. Historical data and analysis should not be taken as an indication or guarantee of any future performance analysis, forecast or prediction. The MSCI information is provided on an "as is" basis and the user of this information assumes the entire risk of any use made of this information. MSCI, each of its affiliates and each other person involved in or related to compiling, computing or creating any MSCI information (collectively, the "MSCI Parties") expressly disclaims all warranties (including, without limitation, any warranties of originality, accuracy, completeness, timeliness, non-infringement, merchantability and fitness for a particular purpose) with respect to this information. Without limiting any of the foregoing, in no event shall any MSCI Party have any liability for any direct, indirect, special, incidental, punitive, consequential (including, without limitation, lost profits) or any other damages. (www.msci.com)

PAMB: 任何投资皆涉及投资风险，包括本金的损失。单位的价值可能会扬升也会走低。基金和基金经理过往的表现不可视为未来表现的指标。上述所示的回报并不反映您投资的真实回报(后者取决于您的保费分配率与费用)。您所投资的保费的真实回报将根据有关投资联结基金的表现而定。保诚投资联结保险产品系列并非符合回教法典的产品。您保费投资的真实回报可能会低于上述回报。本册子仅供说明之用。欲进一步了解条规与细则，请参考保单文件。如何投资于这些基金的资料则载于产品册子。如果本说明书的资料与保单文件有所出入，将以保单文件者为准。若说明书的英文、马来文和中文版有差异则以英文版为准。有关目标基金的基金说明书，请浏览www.schroders.com/en/sg。

MSCI: MSCI信息仅供您本身及组织内部之用，因此不能以任何形式将之复制或传播，而且也不可作为任何金融工具或产品或指数的基础或组件。MSCI信息不可作为投资的建议，或作出（或不作）任何种类的投资决定的建议，并且也不可视作投资的依据。过往的数据和分析不可作为未来表现分析、预测或预报的指标或保证。MSCI信息乃是“按原样”提供，而使用者必须对使用信息的一切后果负全责。编制、估算或创建一切MSCI信息的MSCI和其关联机构以及参与这些事项或与之有关的一切人士（统称为“MSCI各方”），特此表明不对有关信息作出任何保证（包括但不限于对某特殊目的原创性、准确性、完整性、适时性、不侵权性、商业性及适用性的担保）。除上述内容外，MSCI各方在任何情况下均不会对直接、间接、特殊、偶然、惩罚性、后续的损失（包括但不限于利润的损失）或其他损失承担责任。（www.msci.com）

PAMB: Pelaburan adalah tertakluk kepada risiko-risiko pelaburan termasuk kemungkinan kehilangan jumlah wang pokok yang dilabur. Nilai unit mungkin naik ataupun jatuh. Prestasi masa dulu dana-dana atau pengurus-pengurus dana tidak semestinya mencerminkan prestasi masa depan. Pergerakan harga yang ditunjukkan tidak menggambarkan pulangan sebenar pelaburan anda (yang tertakluk kepada kadar peruntukan premium dan caj potongan). Pulangan sebenar ke atas premium yang anda labur mungkin berbeza, bergantung kepada prestasi dana-dana). Produk berkaitan pelaburan Prudential bukan merupakan produk yang mematuhi prinsip-prinsip Syariah. Risalah ini disediakan hanya untuk gambaran semata-mata. Sila rujuk kepada dokumen polisi untuk keterangan lanjut mengenai terma-terma dan syarat-syarat. Untuk keterangan lanjut mengenai bagaimana anda boleh melabur dalam dana-dana ini, sila rujuk kepada risalah-risalah produk yang berkenaan. Jika terdapat perbezaan di antara helaian fakta dan dokumen polisi, maklumat dalam dokumen polisi dianggap muktamad. Jika terdapat perbezaan di antara versi Bahasa Inggeris, Bahasa Malaysia dan Bahasa Cina bagi helaian fakta ini, versi Bahasa Inggeris dianggap muktamad. Lembaran Fakta Dana untuk Dana Sasaran akan tersedia di www.schroders.com/en/sg.

MSCI: Maklumat MSCI hanya boleh digunakan untuk kegunaan dalaman organisasi anda, tidak boleh direproduksi atau disebarluaskan dalam sebarang bentuk dan tidak boleh digunakan sebagai asas untuk atau komponen bagi sebarang instrumen atau produk atau indeks kewangan. Tiada maklumat MSCI dimaksudkan untuk membentuk nasihat pelaburan atau cadangan untuk membuat (atau mengelakkan daripada membuat) apa-apa keputusan pelaburan dan tidak boleh disandarkan ke atasnya. Data dan analisa yang telah lalu tidak boleh di ambil sebagai petunjuk atau jaminan untuk sebarang analisa prestasi masa depan, ramalan atau telahan. Maklumat MSCI disediakan berdasarkan "sebagaimana adanya" dan pengguna maklumat tersebut mengambil alih keseluruhan risiko penggunaan maklumat yang berkenaan. MSCI, setiap ahli gabungannya dan setiap individu yang terlibat dalam atau berkaitan dengan menyusun, mengira atau membuat apa-apa maklumat MSCI (secara kolektif, "Pihak MSCI") dengan jelas menafikan semua waranti (termasuk, tidak terhad, sebarang waranti keaslian, ketepatan, kesempurnaan, ketepatan masa, tidak menyalahi, kebolehdagangan dan kesesuaian bagi tujuan tertentu) berkaitan dengan maklumat ini. Tanpa mengehendkan apa-apa yang disebutkan di atas, tiada satu keadaan pun Pihak MSCI patut menanggung sebarang liabiliti sama ada kerugian, langsung, tidak langsung, sampingan, hukuman, akibat (termasuk, dan tidak terhad ke atas kehilangan keuntungan) atau apa-apa ganti rugi lain. (www.msci.com)