

PRULink Asian Multi-Asset Fund

All data is as of 30 April 2024 unless otherwise stated

除非另有说明，否则以下皆属截至2024年4月30日的数据

Semua data seperti pada 30 April 2024 melainkan jika dinyatakan



Listening. Understanding. Delivering.

Objective / 目标 / Objektif Dana

PRULink Asian Multi-Asset Fund ("The Fund") aims to provide income and capital growth over the medium to longer term, where any income paid will be reinvested in The Fund. The Fund aims to provide exposure to a diversified portfolio consisting primarily of Asian equities and Asian fixed income securities.

At inception, The Fund will invest into Schroder Asian Income (SGD Class), which is the "Target Fund". The Fund may also invest in any other funds with similar objective that may be available in the future.

PRULink Asian Multi-Asset Fund ("本基金") 的目标为在中至长期内提供收益与资本成长的机会，而任何所付给的收益将被重新投资于本基金。本基金旨在投资于一个主要由亚洲股票和亚洲固定收益证券组成的多元化投资组合。

本基金在推介时将投资于施罗德亚洲收益 (Schroder Asian Income) (新元类别) 目标基金。本基金亦可能投资于未来的任何其他目标类似的基金。

PRULink Asian Multi-Asset Fund ("Dana") bertujuan untuk menyediakan pertumbuhan pendapatan dan modal dalam jangka sederhana hingga panjang, dan sebarang pendapatan yang dibayar akan dilaburkan semula ke dalam Dana. Dana ini bertujuan untuk memberi pendedahan kepada pelbagai portfolio yang terdiri terutamanya daripada ekuiti Asia dan sekuriti pendapatan tetap Asia.

Pada permulaan, dana ini akan melabur ke dalam Schroder Asian Income (SGD Class), yang merupakan Dana Sasaran. Dana ini juga boleh melabur di dalam dana-dana lain dengan objektif yang sama yang mungkin boleh didapati pada masa akan datang.

Fund Details / 基金详情 / Maklumat Terperinci Dana

Investment Manager / 投资经理 / Pengurus Pelaburan

Prudential Assurance Malaysia Berhad
马来西亚保诚保险有限公司

Inception Date / 基金设立日 / Tarikh Diterbitkan

16/08/2016

Current Fund Size / 目前所管理的基金数额 / Saiz Dana Terkini

RM32,902,244.88

Annual Fund Management Charge / 常年管理费 / Caj Pengurusan Dana Tahunan

Up to 1.50% p.a.

Current NAV / 目前的净资产值 / NAB Terkini

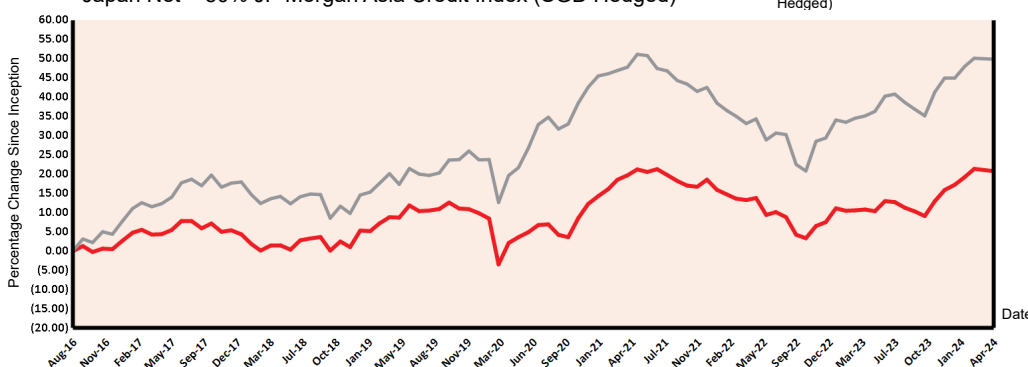
RM0.60386

How the Fund has performed / 基金表现 / Prestasi Dana

Performance Graph / 表现图表 / Jaduan Prestasi Dana

PRULink Asian Multi-Asset Fund vs 50% MSCI AC Asia Pacific ex Japan Net + 50% JP Morgan Asia Credit Index (SGD Hedged)

PRULink Asian Multi-Asset Fund
50% MSCI AC Asia Pacific ex Japan Net + 50% JP Morgan Asia Credit Index (SGD Hedged)




Total Price Movement Over the Following Periods / 各期限总价差 / Jumlah Pergerakan Harga Dalam Tempoh Tersebut

| | 1 month | 3 months | 6 months | 1 year | 3 years | 5 years | Since Inception |
|--|---------|----------|----------|--------|---------|---------|-----------------|
| Price Movement / 价差 / Pergerakan Harga | -0.48% | 3.03% | 10.70% | 9.01% | 0.91% | 11.00% | 20.77% |
| Benchmark / 基准指标 / Penanda Aras | -0.16% | 3.39% | 10.89% | 10.90% | 1.39% | 24.76% | 49.86% |
| Outperformance / 表现对比 / Perbezaan Prestasi | -0.32% | -0.36% | -0.19% | -1.89% | -0.48% | -13.76% | -29.09% |

Source / 资料来源 / Sumber: Schroder Investment Management (Singapore) Ltd, 30 April 2024

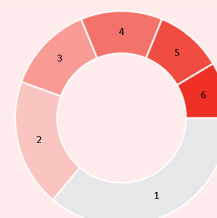
For more information on benchmark kindly refer to / 有关基准的更多详情，请参考 / Untuk maklumat lanjut berkenaan penanda aras, sila layari www.msci.com and www.jpmorganindices.com/indices/listing

Where the Fund invests / 基金投资所在 / Komposisi Pelaburan Dana



Asset Allocation / 资产配置 / Peruntukan Aset

| | % NAV |
|-------------------------------------|-------|
| 1 Schroder Asian Income (SGD Class) | 99.27 |
| 2 Cash, Deposits & Others | 0.73 |



Country Allocation / 国家分析 / Peruntukan Negara

| | % NAV |
|------------------|-------|
| 1 Others / 其他 | 35.93 |
| 2 China / 中国 | 19.16 |
| 3 India / 印度 | 13.20 |
| 4 Australia / 澳洲 | 12.31 |
| 5 Hong Kong / 香港 | 10.22 |
| 6 Korea / 韩国 | 8.44 |

Top Holdings / 最大持股 / Pegangan Teratas

| | % |
|--------------------------------------|------|
| 1 Taiwan Semiconductor Manufacturing | 3.87 |
| 2 BHP Group Ltd | 1.59 |
| 3 Rio Tinto Ltd | 1.49 |
| 4 Mediatek Inc | 1.29 |
| 5 Tencent Holdings Ltd | 1.19 |

All data is as of 30 April 2024 unless otherwise stated

除非另有说明，否则以下皆属截至2024年4月30日的数据

Semua data seperti pada 30 April 2024 melainkan jika dinyatakan

Monthly Update / 每月简报 / Peningkatan Bulanan

Market Review / 市场回顾 / Tinjauan Bulanan

Asia Pacific ex-Japan equities achieved modest growth in April, with share price gains in China, Hong Kong and Singapore offsetting price falls in Indonesia, South Korea, and the Philippines. China was the strongest market within the MSCI Asia Pacific ex Japan Index amid improved sentiment towards the country's stock market. Share prices in Hong Kong also moved higher, driven by foreign investors seeking lower-valued Hong Kong-listed shares.

South Korea and Taiwanese equities were weaker in April amid ongoing investor worries about the global economic outlook and inflation. Overall, the MSCI Asia Pacific ex Japan Index rose 1.7% in SGD terms in April. In terms of fixed income, the US market led the selloff in government bonds over the month as the market embraced a higher-for-longer narrative regarding interest rate. Overall, the US 10-year treasury yield rose from 4.21% to 4.68%, hitting the highest level since late 2023. Asian credits returned negatively, largely contributed by the loss in IG segment, while the HY segment held up relatively better.

亚太（日本除外）股市在4月取得适度的成长，中国、香港与新加坡股价上扬，抵销了印尼、南韩和菲律宾的跌幅。MSCI亚太（日本除外）指数里，中国因投资者对其股市的情绪有所改善而成了表现最佳的市场。香港股价亦往上调整，主要是外国投资者寻求估值偏低的香港上市股项。

南韩与台湾股市4月表现较弱，因为投资者担忧全球的经济展望与通胀。整体而言，4月的MSCI亚太（日本除外）指数涨1.7%（以新元为单位）。固定收益投资方面，美国政府债券市场当月的抛售最为严重，利率处于高位更久的可能性对之造成负面的影响。美国10年期国库债券的整体回酬从4.21%升至4.68%，达至2023年杪以来的最高峰。亚洲债券取得负回酬，主要源自投资级债券的跌幅，高回酬债券则相对表现较佳。

Ekuiti Asia Pasifik luar Jepun mencapai pertumbuhan sederhana pada April, dengan kenaikan harga saham di China, Hong Kong dan Singapura mengimbangi kejatuhan harga di Indonesia, Korea Selatan dan Filipina. China merupakan pasaran paling kukuh dalam Indeks MSCI Asia Pacific ex Japan di tengah-tengah sentimen yang bertambah baik terhadap pasaran saham negara itu. Harga saham di Hong Kong juga bergerak lebih tinggi, didorong oleh pelabur asing yang mencari saham tersenarai Hong Kong yang bernilai lebih rendah.

Ekuiti Korea Selatan dan Taiwan lebih lemah pada April di berikutan kebimbangan pelabur yang berterusan tentang prospek ekonomi global dan inflasi. Secara keseluruhan, Indeks MSCI Asia Pacific ex Japan meningkat 1.7% dalam terma SGD pada April. Dari segi pendapatan tetap, pasaran US mendahului penjualan bon kerajaan sepanjang bulan tinjauan kerana pasaran menerima naratif kadar faedah yang lebih tinggi untuk tempoh lebih lama. Secara keseluruhan, hasil perbendaharaan US 10 tahun menokok daripada 4.21% kepada 4.68%, mencecah paras tertinggi sejak lewat 2023. Kredit Asia kembali ke paras negatif, sebahagian besarnya disumbangkan oleh kerugian dalam segmen IG, manakala segmen HY secara relatifnya bertahan lebih baik.

Market Outlook / 市场展望 / Gambaran Bulanan

In terms of Asian equities outlook, aggregate valuations for regional equities are close to longer-term average levels. As usual, there remains a significant spread in multiples between markets and sectors. We continue to favour Korea and Taiwan given their sensitivity to the growth areas of the technology value chain. On Chinese equities, we remain upbeat on the potential for a continued gradual recovery in activity in key stocks and sectors in China and a rebound in technology sector fundamentals. We remain very selective in our exposure, given the continued uneven nature of the recovery in the region, and disciplined about valuations.

Looking ahead, we think rate volatility is here to stay as the path towards an eventual rate cut appears bumpy and uncertain. We thus stay nimble in our duration positioning and maintain a neutral to small duration underweight, focusing on credit selection as the key driver of returns. While credit fundamentals in Asia remain intact, we have reduced credit risk across the Fund to lock in some gains given that spreads have tightened significantly this year. Considering current valuations and lingering macro uncertainty, we see less value in chasing risk aggressively and believe selectivity and nimbleness will be essential. Valuations are beginning to look rich in selected segments of the market such as India, Indonesia and Singapore, while elsewhere, Australia and Japan subordinated debt, and Macau gaming names continue to offer good risk-return potential and compelling carry. Against the inverted yield curve and high-for-longer narrative, shorter dated credits, especially that of IG Financials, also look increasingly attractive.

就亚洲股市展望而言，区域股项的整体估值接近长期平均水平。一如寻常，市场与领域之间的倍数差异相当巨大。我们持续对韩国与台湾抱着乐观的看法，主要是它们对科技价值链的成长领域相当敏感。中国股项方面，我们依旧看好中国主要股项与领域活动持续复苏的可能性以及科技领域基本面的回弹。我们继续对股项遴选抱着十分谨慎的态度，因为该区的复苏情况并不一致，与此同时，我们严谨看待估值。

由于减息之途颠簸不平 and 充满了未知，我们相信未来的市况会持续波动。我们因之对期限定位保持敏捷，并且维持中立至短期限的减持，将重点放在作为回酬主要推动力的债券遴选上。虽然亚洲的债券基本面依旧强稳，我们削减了基金中广泛的信贷风险以锁定盈利，因为价差今年大幅收窄。基于目前的估值与持久的宏观环境不明朗状况，我们认为不应积极追逐风险，而需采取选择性与敏捷的策略。市场某些领域的估值开始上升，例如印度、印尼和新加坡，其他地区方面，澳洲与日本的次级债务以及澳门的博彩公司，持续有良好的风险-回酬潜能和具吸引力的息差。在回酬曲线反转与充斥利率“处于高位更久”的叙事环境下，短期债券的吸引力亦逐渐增加，特别是投资级金融债券。

Dari segi tinjauan ekuiti Asia, penilaian agregat ekuiti serantau hampir kepada paras purata jangka panjang. Seperti biasa, masih terdapat spread yang ketara dalam gandaan antara pasaran dan sektor. Kami terus mengutamakan Korea dan Taiwan memandangkan sensitiviti mereka terhadap bidang pertumbuhan rantaian nilai teknologi. Menyorot ekuiti China, kami kekal yakin dengan potensi pemulihan aktiviti yang melibatkan saham dan sektor utama di China secara beransur-ansur lagi berterusan di samping lonjakan asas sektor teknologi. Kami tetap sangat selektif tentang pendedahan memandangkan wujudnya kecelaruan yang berlanjutan melibatkan pemulihan di rantau ini, di samping berdisiplin tentang penilaian.

Memandang ke hadapan, kami berpendapat ketaktentuan kadar akan kekal kerana laluan ke arah penurunan kadar akhirnya kelihatan beranjau dan tidak menentu. Oleh itu, kami kekal cergas dalam penentuan tempoh dan mengekalkan kekurangan pegangan dari neutral sehinggalah yang bertempoh kecil, dengan penumpuan pada pemilihan kredit sebagai pemacu utama pulangan. Walaupun asas kredit di Asia kekal utuh, kami telah mengurangkan risiko kredit merentasi Dana untuk mengunci beberapa keuntungan memandangkan spread telah mengetat dengan ketara tahun ini.

Dengan mengambil kira penilaian semasa dan ketakpastian makro yang berlarutan, kami melihat mengejar risiko secara agresif bukanlah tindakan yang bijak dan percaya bahawa pemilihan dan kelincahan faktor yang penting. Penilaian mula kelihatan berhasil dalam segmen pasaran terpilih seperti India, Indonesia dan Singapura, manakala di tempat lain, hutang subordinat Australia dan Jepun, dan saham perjudian Macau terus menawarkan potensi pulangan risiko yang baik dan bawaan yang menarik. Berbanding keluk hasil terbalik dan naratif lebih tinggi untuk tempoh lebih lama, kredit bertarikh lebih pendek, terutamanya Kewangan IG juga kelihatan semakin menarik.

Fund Review & Strategy / 基金表现评论与投资策略 / Tinjauan dan Strategi Dana

The Fund returned -0.48% for the month, underperforming the benchmark return of -0.16% by 0.32%. Year-to-date, the fund returned 4.24%, outperforming the benchmark return of 3.39% by 0.85%.

The equity portfolio returned positively in April, with positions in China and India being the main contributors. The rally of Chinese and Hong Kong equities in April was driven by global investors' increased demand for Chinese assets, which has been traded at a low valuation over the past two years. Our holdings in a large cap Chinese technology company

All data is as of 30 April 2024 unless otherwise stated

除非另有说明，否则以下皆属截至2024年4月30日的数据

Semua data seperti pada 30 April 2024 melainkan jika dinyatakan

and Hong Kong financials benefited the most as foreign buying concentrated within these two sectors. On the other hand, our position in a Taiwan Semiconductor detracted as investors took profits.

The fixed income portfolio delivered negative return over the month, mainly detracted by our exposures to Indonesia quasi-sovereign bonds. Our exposures to Indonesia quasi-sovereign declined after the Bank of Indonesia delivered a surprised rate hike of 25 bps to support the currency and tame the country's inflation rate. On the other hand, our positions in Chinese real estate developers recovered after the government announced plans to clear housing inventory and data showed April home sales dropped at a slower pace.

While growth concerns in China has impacted investor sentiment towards Asia, it is important to highlight that Asia Pacific is a diverse region and more than just a China story. Several key markets within the region, such as India, Indonesia and Korea continue to power ahead and present ample opportunities. Additionally, despite the structural headwinds China faces and the extremes of negative sentiment, there is room for the authorities to surprise positively with a better-coordinated policy support going forward. That said, we remain upbeat on the potential for a continued gradual recovery in activity in key stocks and sectors and a rebound in technology sector fundamentals moving into 2024. Security selection remains crucial and we continue to see attractive opportunities in selective areas on a bottom-up basis in the country.

本基金在检讨月份的回酬为-0.48%，低于-0.16%的基准回酬0.32%。年度至今，本基金的回酬为4.24%，超越3.39%的基准回酬0.85%。

股票投资组合在4月取得涨幅，其中印度与中国的定位对基金作出最大的贡献。中国与香港股市的扬势主要源自全球投资者对中国资产的增长需求，它们过去2年都在偏低的估值水平交易。我们所持有的一家大型市值中国科技公司与香港金融机构受益最大，因为外资集中在这两个领域。另一方面，我们的台湾半导体投资因投资者套利而负面影响了基金表现。

固定收益投资组合在检讨期间取得负回酬，主要被印尼半主权债券所拖累。在印尼银行出乎意料的升息25基点以扶持该国的货币和抑制当地的通胀后，印尼半主权债券即往下调整。另一方面，我们的中国不动产发展商投资因一些因素而复苏，例如政府之宣布房屋去库存计划，以及显示4月房屋销售跌势有所放缓的数据。

虽然中国成长方面的关注影响了投资者对亚洲的投资情绪，必须留意的是亚太区相当多元化而不单只是中国。该区的一些主要市场，如印度、印尼和韩国持续走势强稳而制造许多投资良机。此外，无视于中国所面对的结构性顶头风以及极度负面的情绪，政府尚有空间在未来提供更加协调的政策支援而带来惊喜。尽管如此，我们依旧对一些因素抱着乐观的看法，例如迈入2024年科技领域基本面的回升以及主要股项与领域的活动持续复苏的潜能。证券遴选依旧至关重要，而该国的触底回升情形也使到某些领域出现具吸引力的投资良机。

Dana menjana pulangan -0.48% pada bulan ini, tidak mengatasi pulangan penanda aras -0.16% dengan perbezaan 0.32%. Sejak awal tahun sehingga bulan tinjauan, Dana menghasilkan pulangan 4.24%, mengatasi pulangan penanda aras 3.39% dengan perbezaan 0.85%.

Portfolio ekuiti memberikan pulangan positif pada April, dengan kedudukan di China dan India menjadi penyumbang utama prestasi. Peningkatan ekuiti China dan Hong Kong pada April didorong oleh pertambahan permintaan pelabur global ke atas aset China, yang didagangkan pada nilai yang rendah sejak dua tahun lalu. Pegangan kami dalam syarikat teknologi permodalan besar China dan kewangan Hong Kong mendapat manfaat paling banyak apabila pembelian asing tertumpu kepada kedua-dua sektor ini. Sebaliknya, kedudukan kami dalam Semikonduktor Taiwan terjejas apabila pelabur menebus keuntungan.

Portfolio pendapatan tetap memberikan pulangan negatif sepanjang bulan tinjauan, terjejas terutamanya ekoran pendedahan kami kepada bon separa kerajaan Indonesia. Pendedahan kami kepada separa kerajaan Indonesia merosot selepas Bank of Indonesia tidak semena-mena mengumumkan kenaikan kadar sebanyak 25 mata asas bagi menyokong mata wang dan menjinakkan kadar inflasi negara. Sebaliknya, kedudukan kami dalam pemaju hartanah China pulih selepas kerajaan mengumumkan rancangan untuk membersihkan inventori perumahan dan data menunjukkan jualan rumah April turun pada kadar yang lebih perlahan.

Walaupun kebimbangan pertumbuhan di China telah memberi kesan kepada sentimen pelabur terhadap Asia, namun ianya penting untuk menonjolkan bahawa Asia Pasifik adalah rantau yang majmuk dan bukan sekadar kisah China semata-mata. Beberapa pasaran utama di rantau ini, seperti India, Indonesia dan Korea terus mara ke hadapan sambil menyediakan banyak peluang pelaburan. Di samping itu, di belakang halangan struktur yang dihadapi China dan sentimen negatif yang melampau, masih ada ruang buat pihak berkuasa memberi kejutan positif sambil menyelaraskan sokongan dasar dengan lebih baik pada masa hadapan. Oleh itu, kami masih lagi yakin dengan potensi pemulihan aktiviti secara beransur-ansur lagi berterusan melibatkan saham utama dan lonjakan asas sektor teknologi memasuki 2024. Pemilihan sekuriti kekal penting dan kami terus melihat peluang menarik dalam bidang tertentu dalam negara, dari bawah ke atas.

Source / 资料来源 / Sumber: Fund Commentary, April 2024, Schroder Investment Management (Singapore) Ltd

Disclaimer

All data is as of last valuation date of the month.

PAMB: Investments are subject to investment risks including the possible loss of the principal amount invested. The value of the units may fall as well as rise. Past performances of the funds and that of the fund managers are not necessarily indicative of future performance. The price movements indicated are not reflective of the actual return on your investments (which are subject to your premium allocation rate and deduction charges). The actual return on your invested premiums may fluctuate based on the underlying performance of the investment-linked funds. Prudential Investment-linked products are not Shariah-compliant products. This leaflet is for illustrative purposes only. For further details on the terms and conditions, please refer to the policy document. For further details on how you can invest in these funds, please refer to the respective product brochures. In the event of any discrepancy between the information in this fact sheet and the policy document, the information in the policy document shall prevail. In case of discrepancy between the English, Bahasa Malaysia and Mandarin versions of this fact sheet, the English version shall prevail. The fund fact sheet of the Target Fund will be available at www.schroders.com/en/sg.

MSCI: The MSCI information may only be used for your internal use, may not be reproduced or disseminated in any form and may not be used as a basis for or a component of any financial instruments or products or indices. None of the MSCI information is intended to constitute investment advice or a recommendation to make (or refrain from making) any kind of investment decision and may not be relied on as such. Historical data and analysis should not be taken as an indication or guarantee of any future performance analysis, forecast or prediction. The MSCI information is provided on an "as is" basis and the user of this information assumes the entire risk of any use made of this information. MSCI, each of its affiliates and each other person involved in or related to compiling, computing or creating any MSCI information (collectively, the "MSCI Parties") expressly disclaims all warranties (including, without limitation, any warranties of originality, accuracy, completeness, timeliness, non-infringement, merchantability and fitness for a particular purpose) with respect to this information. Without limiting any of the foregoing, in no event shall any MSCI Party have any liability for any direct, indirect, special, incidental, punitive, consequential (including, without limitation, lost profits) or any other damages. (www.msci.com)

PAMB: 任何投资皆涉及投资风险，包括本金的损失。单位的价值可能会扬升也会走低。基金和基金经理过往的表现不可视为未来表现的指标。上述所示的回酬并不反映您投资的真实回酬(后者取决于您的保费分配率与费用)。您所投资的保费的真实回酬将根据有关投资联结基金的表现而定。保诚投资联结保险产品系列并非符合回教法典的产品。您保费投资的真实回酬可能会低于上述回酬。本册子只供说明之用。欲进一步了解条款与细则，请参考保单文件。如何投资于这些基金的资料则载于产品册子。如果本说明书的资料与保单文件有所出入，将以保单文件者为准。若说明书的英文、马来文和中文版有差异则以英文版为准。有关目标基金的基金说明书，请浏览www.schroders.com/en/sg。

MSCI: MSCI信息仅供您本身及组织内部之用，因此不能以任何形式将之复制或传播，而且也不可作为任何金融工具或产品或指数的基础或组件。MSCI信息不可作为投资的建议，或作出(或不作)任何种类的投资决定的建议，并且也不可视作投资的依据。过往的数据和分析不可作为未来表现分析、预测或预报的指标或保证。MSCI信息乃是“按原样”提供，而使用者必须对使用信息的一切后果负全责。编制、估算或创建一切MSCI信息的MSCI和其关联机构以及参与这些事项或与之有关的一切人士(统称为“MSCI各方”)，特此表明不对有关信息作出任何保证(包括但不限于对某特殊目的的原创性、准确性、完整性、适时性、不侵权性、商业性及适用性的担保)。除上述内容外，MSCI各方在任何情况下均不会对直接、间接、特殊、偶然、惩罚性、后续的损失(包括但不限于利润的损失)或其他损失承担责任。(www.msci.com)

All data is as of 30 April 2024 unless otherwise stated

除非另有说明，否则以下皆属截至2024年4月30日的数据

Semua data seperti pada 30 April 2024 melainkan jika dinyatakan

Listening. Understanding. Delivering.

PAMB: Pelaburan adalah tertakluk kepada risiko-risiko pelaburan termasuk kemungkinan kehilangan jumlah wang pokok yang dilabur. Nilai unit mungkin naik ataupun jatuh. Prestasi masa dulu dana-dana atau pengurus-pengurus dana tidak semestinya mencerminkan prestasi masa depan. Pergerakan harga yang ditunjukkan tidak menggambarkan pulangan sebenar pelaburan anda (yang tertakluk kepada kadar peruntukan premium dan caj potongan). Pulangan sebenar ke atas premium yang anda labur mungkin berbeza, bergantung kepada prestasi dana-dana). Produk berkaitan pelaburan Prudential bukan merupakan produk yang mematuhi prinsip-prinsip Syariah. Risalah ini disediakan hanya untuk gambaran semata-mata. Sila rujuk kepada dokumen polisi untuk keterangan lanjut mengenai terma-terma dan syarat-syarat. Untuk keterangan lanjut mengenai bagaimana anda boleh melabur dalam dana-dana ini, sila rujuk kepada risalah-risalah produk yang berkenaan. Jika terdapat perbezaan di antara helaian fakta dan dokumen polisi, maklumat dalam dokumen polisi dianggap muktamad. Jika terdapat perbezaan di antara versi Bahasa Inggeris, Bahasa Malaysia dan Bahasa Cina bagi helaian fakta ini, versi Bahasa Inggeris dianggap muktamad. Lembaran Fakta Dana untuk Dana Sasaran akan tersedia di www.schroders.com/en/sg.

MSCI: Maklumat MSCI hanya boleh digunakan untuk kegunaan dalaman organisasi anda, tidak boleh direproduksi atau disebarluaskan dalam sebarang bentuk dan tidak boleh digunakan sebagai asas untuk atau komponen bagi sebarang instrumen atau produk atau indeks kewangan. Tiada maklumat MSCI dimaksudkan untuk membentuk nasihat pelaburan atau cadangan untuk membuat (atau mengelakkan daripada membuat) apa-apa keputusan pelaburan dan tidak boleh disandarkan ke atasnya. Data dan analisa yang telah lalu tidak boleh di ambil sebagai petunjuk atau jaminan untuk sebarang analisa prestasi masa depan, ramalan atau telahan. Maklumat MSCI disediakan berdasarkan "sebagaimana adanya" dan pengguna maklumat tersebut mengambil alih keseluruhan risiko penggunaan maklumat yang berkenaan. MSCI, setiap ahli gabungannya dan setiap individu yang terlibat dalam atau berkaitan dengan menyusun, mengira atau membuat apa-apa maklumat MSCI (secara kolektif, "Pihak MSCI") dengan jelas menafikan semua waranti (termasuk, tidak terhad, sebarang waranti keaslian, ketepatan, kesempurnaan, ketepatan masa, tidak menyalahi, kebolehdagangan dan kesesuaian bagi tujuan tertentu) berkaitan dengan maklumat ini. Tanpa mengehadkan apa-apa yang disebutkan di atas, tiada satu keadaan pun Pihak MSCI patut menanggung sebarang liabiliti sama ada kerugian, langsung, tidak langsung, sampingan, hukuman, akibat (termasuk, dan tidak terhad ke atas kehilangan keuntungan) atau apa-apa ganti rugi lain. (www.msci.com)