

PRULink Asian Multi-Asset Fund

All data is as of 31 March 2024 unless otherwise stated

除非另有说明，否则以下皆属截至2024年3月31日的数据

Semua data seperti pada 31 Mac 2024 melainkan jika dinyatakan



Listening. Understanding. Delivering.

Objective / 目标 / Objektif Dana

PRULink Asian Multi-Asset Fund ("The Fund") aims to provide income and capital growth over the medium to longer term, where any income paid will be reinvested in The Fund. The Fund aims to provide exposure to a diversified portfolio consisting primarily of Asian equities and Asian fixed income securities.

At inception, The Fund will invest into Schroder Asian Income (SGD Class), which is the "Target Fund". The Fund may also invest in any other funds with similar objective that may be available in the future.

PRULink Asian Multi-Asset Fund ("本基金") 的目标为在中至长期内提供收益与资本成长的机会，而任何所付给的收益将被重新投资于本基金。本基金旨在投资于一个主要由亚洲股票和亚洲固定收益证券组成的多元化投资组合。

本基金在推介时将投资于施罗德亚洲收益 (Schroder Asian Income) (新元类别) 目标基金。本基金亦可能投资于未来的任何其他目标类似的基金。

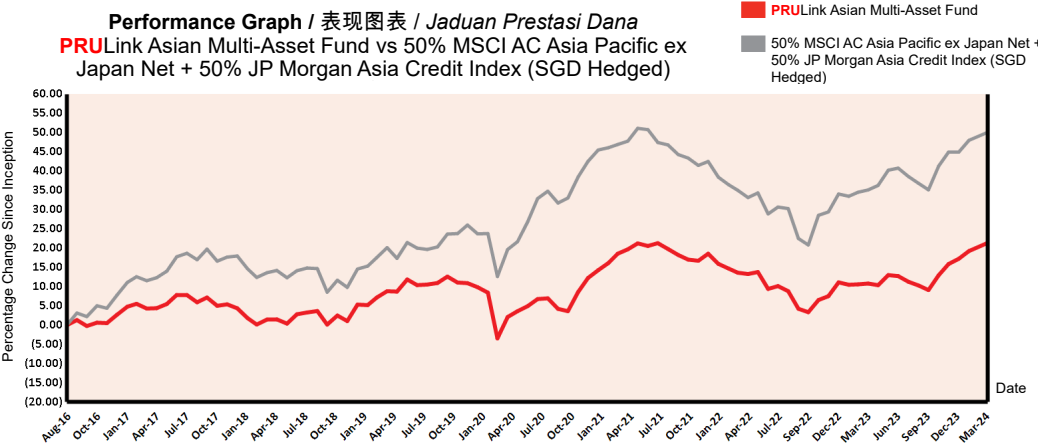
PRULink Asian Multi-Asset Fund ("Dana") bertujuan untuk menyediakan pertumbuhan pendapatan dan modal dalam jangka sederhana hingga panjang, dan sebarang pendapatan yang dibayar akan dilaburkan semula ke dalam Dana. Dana ini bertujuan untuk memberi pendedahan kepada pelbagai portfolio yang terdiri terutamanya daripada ekuiti Asia dan sekuriti pendapatan tetap Asia.

Pada permulaan, dana ini akan melabur ke dalam Schroder Asian Income (SGD Class), yang merupakan Dana Sasaran. Dana ini juga boleh melabur di dalam dana-dana lain dengan objektif yang sama yang mungkin boleh didapati pada masa akan datang.

Fund Details / 基金详情 / Maklumat Terperinci Dana

Investment Manager / 投资经理 / Pengurus Pelaburan	Prudential Assurance Malaysia Berhad 马来西亚保诚保险有限公司
Inception Date / 基金设立日 / Tarikh Diterbitkan	16/08/2016
Current Fund Size / 目前所管理的基金数额 / Saiz Dana Terkini	RM34,580,283.37
Annual Fund Management Charge / 常年管理费 / Caj Pengurusan Dana Tahunan	Up to 1.50% p.a.
Current NAV / 目前的净资产值 / NAB Terkini	RM0.60677

How the Fund has performed / 基金表现 / Prestasi Dana



Total Price Movement Over the Following Periods / 各期限总价差 / Jumlah Pergerakan Harga Dalam Tempoh Tersebut


	1 month	3 months	6 months	1 year	3 years	5 years	Since Inception
Price Movement / 价差 / Pergerakan Harga	1.78%	4.75%	10.04%	9.74%	2.39%	13.23%	21.35%
Benchmark / 基准指标 / Penanda Aras	1.41%	3.55%	9.70%	11.58%	2.16%	27.66%	50.09%
Outperformance / 表现对比 / Perbezaan Prestasi	0.37%	1.20%	0.34%	-1.84%	0.23%	-14.43%	-28.74%

Source / 资料来源 / Sumber: Schroder Investment Management (Singapore) Ltd, 31 March 2024

For more information on benchmark kindly refer to / 有关基准的更多详情，请参考 / Untuk maklumat lanjut berkenaan penanda aras, sila layari www.msci.com and www.jpmorganindices.com/indices/listing

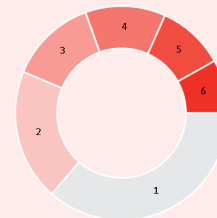
Where the Fund invests

基金投资所在
Komposisi Pelaburan Dana



Asset Allocation / 资产配置 / Peruntukan Aset

	% NAV
1 Schroder Asian Income (SGD Class)	99.46
2 Cash, Deposits & Others	0.54



Country Allocation / 国家分析 / Peruntukan Negara

	% NAV
1 Others / 其他	36.20
2 China / 中国	19.79
3 India / 印度	13.13
4 Australia / 澳洲	12.13
5 Hong Kong / 香港	10.14
6 Korea / 韩国	8.06

Top Holdings / 最大持股 / Pegangan Teratas

	%
1 Taiwan Semiconductor Manufacturing	3.88
2 BHP Group Ltd	1.69
3 Rio Tinto Ltd	1.49
4 Mediatek Inc	1.29
5 Ntpc Ltd	1.19

All data is as of 31 March 2024 unless otherwise stated

除非另有说明，否则以下皆属截至2024年3月31日的数据

Semua data seperti pada 31 Mac 2024 melainkan jika dinyatakan

Monthly Update / 每月简报 / Peningkatan Bulanan

Market Review / 市场回顾 / Tinjauan Bulanan

Asia ex Japan equities achieved modest gains in March. Taiwan, South Korea, and Singapore were the best-performing markets in the MSCI AC Asia ex Japan Index, while share prices in Hong Kong, Thailand and Philippines were weaker in the month. Chinese equities achieved modest price growth on hopes that the gloom surrounding China may be starting to lift.

Overall, the MSCI Asia Pacific ex Japan Index rose 3.0% in SGD terms in March. In terms of fixed income, government bond yields in US declined over the month, signalling slowing inflation that should allow central banks more flexibility to adjust monetary policies. Although interest rates were kept unchanged in the March FOMC, Fed Reserve officials commented that they continue to closely monitor economic datapoints for future rate cuts. Overall, the US 10-year treasury yield fell slightly from 4.24% to 4.21%. Asian credits delivered positive gains, with high yield outperformed investment grade segment.

亚洲（日本除外）股市在3月取得些许回酬。台湾、南韩和新加坡乃是MSCI亚洲（日本除外）指数中表现最佳的市场。香港、泰国和菲律宾的股价则比较差。中国股项有一些涨幅，市场对其疲软状态即将改善的可能性抱着希望。

整体而言，MSCI亚太（日本除外）指数在3月增3.0%（以新元为单位）。就固定收益证券而言，美国的政府债券回酬在检讨期间走跌，意味着不断降温的通膨应会让央行有更大的空间以调整其货币政策。虽然3月的联邦公开市场委员会（FOMC）会议将利率保持不变，联储局官员表示他们会持续监督经济数据以作出未来的减息决定。总的来说，10年期美国国库债券回酬从4.24%稍跌至4.21%。亚洲债券收以涨幅，高回酬债券的表现超越投资级债券。

Ekuiti Asia luar Jepun meraih keuntungan sederhana pada Mac. Taiwan, Korea Selatan dan Singapura merupakan pasaran berprestasi terbaik dalam Indeks MSCI AC Asia ex Japan, manakala harga saham di Hong Kong, Thailand dan Filipina lebih lemah pada bulan tinjauan. Ekuiti China mencapai pertumbuhan harga yang sederhana dengan suasana suram yang menyelubungi China diharap dapat dilynapkan.

Secara keseluruhan, Indeks MSCI AC Asia ex Japan menokok 3.0% dalam terma SGD pada Mac. Dari segi pendapatan tetap, hasil bon kerajaan US merosot di sepanjang bulan tinjauan, lalu menandakan keperlahanan inflasi sewajarnya akan memberikan bank pusat lebih fleksibiliti bagi menyelaraskan dasar monetari. Walaupun kadar faedah dikekalkan dalam FOMC Mac, namun pegawai Rizab Fed menyatakan bahawa mereka terus memantau titik data ekonomi dengan teliti buat pemotongan kadar di masa depan. Secara keseluruhannya, hasil perbendaharaan US 10 tahun jatuh sedikit daripada 4.24% kepada 4.21%. Kredit Asia memberikan pulangan positif, dengan wajaran tinggi mengatasi segmen gred pelaburan.

Market Outlook / 市场展望 / Gambaran Bulanan

In terms of Asian equities outlook, aggregate valuations for regional equities are back below longer-term average levels. Gains in Asian equities generally require a more stable global macroeconomic backdrop, a less hawkish Fed, reduced volatility in US-China relations and a more positive Chinese cyclical outlook. On balance we expect these four factors to be more supportive for Asian equities this year. On Chinese equities, we remain upbeat on the potential for a continued gradual recovery in activity in key stocks and sectors in China and a rebound in technology sector fundamentals. We remain very selective in our exposure, given the continued uneven nature of the recovery in the region, and disciplined about valuations.

The potential end of an interest rate hike cycle in the US could also attract investors from other regions towards Asian credit, which would further benefit the asset class. While growth concerns in China have impacted investor sentiment towards Asia, it is important to recognize the non-China market within Asia Pacific region presents an abundance of opportunities for credit selection and diversification. Several key markets within the region, such as India, Indonesia and Korea continue to power ahead and present ample opportunities for credit selection.

就亚洲股市展望而言，区域股项的整体估值再次低于长期平均水平。亚洲股市的走升一般需要比较稳定的全球宏观环境、比较温和的联储局立场、中美关系的改善，以及更加正面的中国周期前景。权衡各方面的因素后，我们认为这4个因素今年会为亚洲股市提供更大的扶持。至于中国股市，我们仍然对一些因素抱着乐观的看法，例如当地主要股项与领域的活动持续复苏的潜能，以及科技领域基本面的回弹。我们依旧谨慎选择我们的投资，因为有关区域的复苏情况并不一致。我们同时严谨看待估值。

美国升息周期结束的可能性亦可能将其他领域的投资者吸往亚洲债券，使到有关资产种类进一步受益。虽然中国经济成长方面的关注负面影响了对亚洲投资的情绪，亚太区的非中国市场仍有许多债券遴选和多元化投资的良机。该区域的一些主要市场，如印度、印尼和韩国，会持续在未来走强，并且提供许多债券投资机会。

Dari segi tinjauan ekuiti Asia, penilaian agregat ke atas ekuiti serantau kembali berada di bawah paras purata jangka panjang. Pulangan ekuiti Asia umumnya memerlukan latar belakang makroekonomi global yang lebih stabil, Fed yang kurang agresif, mengendurnya ketegangan hubungan US-China dan tinjauan kitaran China yang lebih positif. Secara keseluruhannya, kami menjangkakan empat faktor ini akan lebih menyokong ekuiti Asia tahun ini. Meninjau ekuiti China, kami kekal yakin dengan potensi pemulihan aktiviti yang melibatkan saham dan sektor utama di China secara beransur-ansur lagi berterusan di samping lonjakan asas sektor teknologi. Kami tetap sangat selektif tentang pendedahan memandangkan wujudnya kecelaruan yang berlanjutan melibatkan pemulihan di rantau ini, di samping berdisiplin tentang penilaian.

Potensi berakhirnya kitaran kenaikan kadar faedah di US juga boleh menarik pelabur dari rantau lain ke arah kredit Asia, lalu akan memanfaatkan lagi kelas aset ini. Walaupun kebimbangan pertumbuhan di China telah mempengaruhi sentimen pelabur terhadap Asia, namun penting untuk mengiktiraf pasaran bukan China di rantau Asia Pasifik yang menyediakan banyak peluang pemilihan dan pempelbagaian kredit. Beberapa pasaran utama di rantau ini, seperti India, Indonesia dan Korea terus mara sambil menyediakan banyak peluang pemilihan kredit.

Fund Review & Strategy / 基金表现评论与投资策略 / Tinjauan dan Strategi Dana

The Fund returned 1.78% for the month, outperforming the benchmark return of 1.41% by 0.37%. Year-to-date, the fund returned 4.75%, outperforming the benchmark return of 3.55% by 1.20%.

The equity portfolio returned positively in March, with positions in Taiwan, Korea and Australia being the main contributors. The rally in Taiwanese equities continued in March, supported by optimism towards the semiconductor cycle and AI enthusiasm. Our exposure in a Taiwan semiconductor manufacturer contributed the most to the portfolio after reporting double-digits sales growth. Our position in a Korea electronic devices producer also delivered strong gains as increasing chip prices lift earnings potential. Our holdings in Australia mining companies rebounded back quickly over the month, benefiting from the increase in iron ore prices. On the other hand, our position in a Hong Kong commercial REITs detracted given the decline in rent renewal in 2H 2024.

The fixed income portfolio also delivered positive returns over the month, with our holdings in investment grade and high yield both in positive territory. Our exposures to an Indonesia state-owned energy company contributed the most to the portfolio as oil price increased on a tighter supply outlook. On the other hand, our positions in a Chinese public utility name detracted as onshore consumption demand fell back after the Chinese New Year.

We remain upbeat on the potential for a continued gradual recovery in activity in key stocks and sectors and a rebound in technology sector fundamentals moving into 2024.

All data is as of 31 March 2024 unless otherwise stated

除非另有说明，否则以下皆属截至2024年3月31日的数据

Semua data seperti pada 31 Mac 2024 melainkan jika dinyatakan

Security selection remains crucial and we continue to see attractive opportunities in selective areas on a bottom-up basis in the country.

本基金在检讨月份的回酬为1.78%，超越1.41%的基准回酬0.37%。年度至今，本基金的回酬为4.75%，超越3.55%的基准回酬1.20%。

在3月，股项投资组合取得涨幅，台湾、韩国和澳洲乃是主要的贡献者。台湾股市持续于3月走高，扶持因素是市场对半导体周期的乐观看法以及人工智能方面的热忱。我们的台湾半导体制造商投资在汇报了双位数的销售成长后对基金表现作出最大的贡献。韩国电子产品生产商的投资定位亦因晶片价格上涨使到盈利潜能增加而取得强稳的回酬。澳洲的矿业公司投资当月因铁矿石价格上涨而迅速回弹。另一方面，我们的香港商业不动产投资信托（REIT）定位对基金不利，因为2024下半年的续租有所减少。

固定收益投资组合亦在检讨期间取得涨幅，我们的投资级债券与高回酬债券双双往上调整。印尼国营能源公司的投资对投资组合作出最大的贡献，主因是较为紧缩的供应展望推高了油价。另一方面，中国的公用事业投资减损了基金表现，岸内消费需求在农历新年过后回跌。

我们依旧对一些因素抱着乐观的看法，例如迈入2024年科技领域基本面的回升以及主要股项与领域的活动持续复苏的潜能。证券遴选依旧至关重要，而该国的触底回升情形也使到某些领域出现具吸引力的投资良机。

Dana menjana pulangan 1.78% pada bulan ini, mengatasi pulangan penanda aras 1.41% dengan perbezaan 0.37%. Sejak awal tahun sehingga bulan tinjauan, Dana menghasilkan pulangan 4.75%, mengatasi pulangan penanda aras 3.55% dengan perbezaan 1.20%.

Portfolio ekuiti memberikan pulangan positif pada Mac, dengan kedudukan di Taiwan, Korea dan Australia menjadi penyumbang utama prestasi. Peningkatan ekuiti Taiwan berterusan pada Mac, disangga oleh keyakinan terhadap kitaran semikonduktor dan keghairahan AI. Pendedahan kami kepada satu pengeluar semikonduktor Taiwan menyumbang paling banyak kepada portfolio selepas pertumbuhan jualan dua digit direkodkan. Kedudukan kami dalam satu pengeluar peranti elektronik Korea juga memberikan keuntungan yang lumayan bilamana harga cip yang meningkat menaikkan potensi pendapatannya. Pegangan kami dalam syarikat perlombongan Australia melonjak pantas di sepanjang bulan tinjauan, manfaat daripada kenaikan harga bijih besi. Sebaliknya, kedudukan kami dalam REIT komersial Hong Kong terjejas berikutan penurunan pembaharuan sewa pada 2H 2024.

Portfolio pendapatan tetap juga memberikan pulangan positif di sepanjang bulan tinjauan, dengan pegangan kami dalam gred pelaburan dan wajaran tinggi kedua-duanya berada dalam wilayah positif. Pendedahan kami kepada syarikat tenaga milik kerajaan Indonesia menyumbang paling banyak kepada portfolio apabila harga minyak meningkat lantaran prospek bekalan yang lebih terhad. Sebaliknya, kedudukan kami dalam saham utiliti awam China terjejas apabila permintaan penggunaan dalam pesisir merosot selepas perayaan Tahun Baharu Cina.

Kami terus yakin dengan potensi pemulihan aktiviti melibatkan saham dan sektor utama yang berterusan secara beransur-ansur di samping lonjakan asas sektor teknologi menjelang 2024. Pemilihan sekuriti kekal penting dan kami terus melihat peluang menarik dalam bidang terpilih dalam negara, dari bawah ke atas.

All data is as of 31 March 2024 unless otherwise stated

除非另有说明，否则以下皆属截至2024年3月31日的数据

Semua data seperti pada 31 Mac 2024 melainkan jika dinyatakan

Disclaimer

All data is as of last valuation date of the month.

PAMB: Investments are subject to investment risks including the possible loss of the principal amount invested. The value of the units may fall as well as rise. Past performances of the funds and that of the fund managers are not necessarily indicative of future performance. The price movements indicated are not reflective of the actual return on your investments (which are subject to your premium allocation rate and deduction charges). The actual return on your invested premiums may fluctuate based on the underlying performance of the investment-linked funds. Prudential Investment-linked products are not Shariah-compliant products. This leaflet is for illustrative purposes only. For further details on the terms and conditions, please refer to the policy document. For further details on how you can invest in these funds, please refer to the respective product brochures. In the event of any discrepancy between the information in this fact sheet and the policy document, the information in the policy document shall prevail. In case of discrepancy between the English, Bahasa Malaysia and Mandarin versions of this fact sheet, the English version shall prevail. The fund fact sheet of the Target Fund will be available at www.schroders.com/en/sg.

MSCI: The MSCI information may only be used for your internal use, may not be reproduced or disseminated in any form and may not be used as a basis for or a component of any financial instruments or products or indices. None of the MSCI information is intended to constitute investment advice or a recommendation to make (or refrain from making) any kind of investment decision and may not be relied on as such. Historical data and analysis should not be taken as an indication or guarantee of any future performance analysis, forecast or prediction. The MSCI information is provided on an "as is" basis and the user of this information assumes the entire risk of any use made of this information. MSCI, each of its affiliates and each other person involved in or related to compiling, computing or creating any MSCI information (collectively, the "MSCI Parties") expressly disclaims all warranties (including, without limitation, any warranties of originality, accuracy, completeness, timeliness, non-infringement, merchantability and fitness for a particular purpose) with respect to this information. Without limiting any of the foregoing, in no event shall any MSCI Party have any liability for any direct, indirect, special, incidental, punitive, consequential (including, without limitation, lost profits) or any other damages. (www.msci.com)

PAMB: 任何投资皆涉及投资风险，包括本金的损失。单位的价值可能会扬升也会走低。基金和基金经理过往的表现不可视为未来表现的指标。上述所示的回报并不反映您投资的真实回报(后者取决于您的保费分配率与费用)。您所投资的保费的真实回报将根据有关投资联结基金的表现而定。保诚投资联结保险产品系列并非符合回教法典的产品。您保费投资的真实回报可能会低于上述回报。本册子仅供说明之用。欲进一步了解条规与细则，请参考保单文件。如何投资于这些基金的资料则载于产品册子。如果本说明书的资料与保单文件有所出入，将以保单文件者为准。若说明书的英文、马来文和中文版有差异则以英文版为准。有关目标基金的基金说明书，请浏览www.schroders.com/en/sg。

MSCI: MSCI信息仅供您本身及组织内部之用，因此不能以任何形式将之复制或传播，而且也不可作为任何金融工具或产品或指数的基础或组件。MSCI信息不可作为投资的建议，或作出(或不作)任何种类的投资决定的建议，并且也不可视作投资的依据。过往的数据和分析不可作为未来表现分析、预测或预报的指标或保证。MSCI信息乃是“按原样”提供，而使用者必须对使用信息的一切后果负全责。编制、估算或创建一切MSCI信息的MSCI和其关联机构以及参与这些事项或与之有关的一切人士(统称为“MSCI各方”)，特此表明不对有关信息作出任何保证(包括但不限于对某特殊目的原创性、准确性、完整性、适时性、不侵权性、商业性及适用性的担保)。除上述内容外，MSCI各方在任何情况下均不会对直接、间接、特殊、偶然、惩罚性、后续的损失(包括但不限于利润的损失)或其他损失承担责任。(www.msci.com)

PAMB: Pelaburan adalah tertakluk kepada risiko-risiko pelaburan termasuk kemungkinan kehilangan jumlah wang pokok yang dilabur. Nilai unit mungkin naik ataupun jatuh. Prestasi masa dulu dana-dana atau pengurus-pengurus dana tidak semestinya mencerminkan prestasi masa depan. Pergerakan harga yang ditunjukkan tidak menggambarkan pulangan sebenar pelaburan anda (yang tertakluk kepada kadar peruntukan premium dan caj potongan). Pulangan sebenar ke atas premium yang anda labur mungkin berbeza, bergantung kepada prestasi dana-dana). Produk berkaitan pelaburan Prudential bukan merupakan produk yang mematuhi prinsip-prinsip Syariah. Risalah ini disediakan hanya untuk gambaran semata-mata. Sila rujuk kepada dokumen polisi untuk keterangan lanjut mengenai terma-terma dan syarat-syarat. Untuk keterangan lanjut mengenai bagaimana anda boleh melabur dalam dana-dana ini, sila rujuk kepada risalah-risalah produk yang berkenaan. Jika terdapat perbezaan di antara helaian fakta dan dokumen polisi, maklumat dalam dokumen polisi dianggap muktamad. Jika terdapat perbezaan di antara versi Bahasa Inggeris, Bahasa Malaysia dan Bahasa Cina bagi helaian fakta ini, versi Bahasa Inggeris dianggap muktamad. Lembaran Fakta Dana untuk Dana Sasaran akan tersedia di www.schroders.com/en/sg.

MSCI: Maklumat MSCI hanya boleh digunakan untuk kegunaan dalaman organisasi anda, tidak boleh direproduksi atau disebarluaskan dalam sebarang bentuk dan tidak boleh digunakan sebagai asas untuk atau komponen bagi sebarang instrumen atau produk atau indeks kewangan. Tiada maklumat MSCI dimaksudkan untuk membentuk nasihat pelaburan atau cadangan untuk membuat (atau mengelakkan daripada membuat) apa-apa keputusan pelaburan dan tidak boleh disandarkan ke atasnya. Data dan analisa yang telah lalu tidak boleh di ambil sebagai petunjuk atau jaminan untuk sebarang analisa prestasi masa depan, ramalan atau telahan. Maklumat MSCI disediakan berdasarkan "sebagaimana adanya" dan pengguna maklumat tersebut mengambil alih keseluruhan risiko penggunaan maklumat yang berkenaan. MSCI, setiap ahli gabungannya dan setiap individu yang terlibat dalam atau berkaitan dengan menyusun, mengira atau membuat apa-apa maklumat MSCI (secara kolektif, "Pihak MSCI") dengan jelas menafikan semua waranti (termasuk, tidak terhad, sebarang waranti keaslian, ketepatan, kesempurnaan, ketepatan masa, tidak menyalahi, kebolehdagangan dan kesesuaian bagi tujuan tertentu) berkaitan dengan maklumat ini. Tanpa mengehendkan apa-apa yang disebutkan di atas, tiada satu keadaan pun Pihak MSCI patut menanggung sebarang liabiliti sama ada kerugian, langsung, tidak langsung, sampingan, hukuman, akibat (termasuk, dan tidak terhad ke atas kehilangan keuntungan) atau apa-apa ganti rugi lain. (www.msci.com)